

# AEM JORNADA 2013

Asociación Española de Microcirugía / 3ª edición

C. Plástica  
C. Vascular  
Radiología  
Traumatología



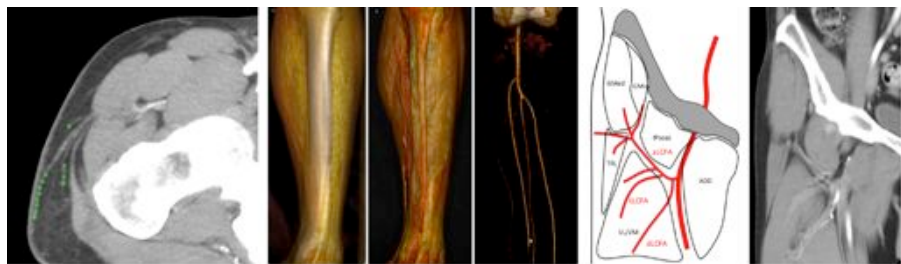
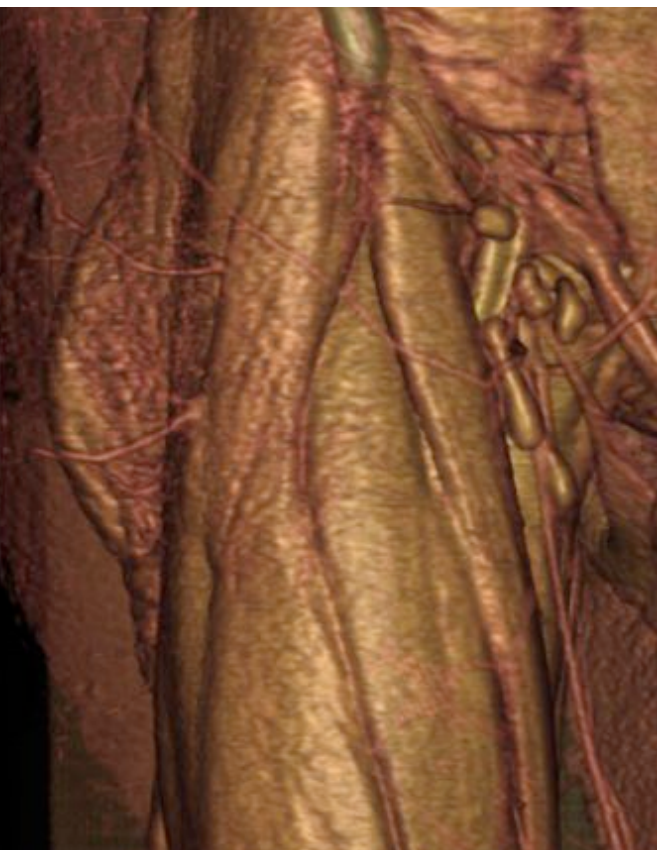
AngioTAC  
AngioRMN  
Arteriografía  
Color-Doppler  
Software 3D

**DEMOS EN VIVO CON ESTACIONES DE TRABAJO  
(AngioTAC / Planificación virtual 3D)**

## PLANIFICACIÓN RADIOLÓGICA PREOPERATORIA

en  
MICROCIRUGÍA RECONSTRUCTIVA  
COLGAJOS DE PERFORANTE  
CIRUGÍA VASCULAR

Madrid, Octubre 25, 2013



Organizador: **JM Rodríguez Vegas**  
(S. Cirugía Plástica, Estética y Reparadora. Hospital Quirón Madrid)

Sede del Congreso: **HOSPITAL QUIRÓN MADRID**

Secretaría Técnica: **TORRES PARDO**

Fecha: **25 de Octubre de 2013**

Para más información:

**[t.avidad@torrespardo.com](mailto:t.avidad@torrespardo.com)**

Octubre 25, 2013

# MEJORA TU PRÁCTICA CLÍNICA

La evaluación radiológica preoperatoria puede mejorar sustancialmente tus resultados clínicos

Jornada considerada de **Interés Científico** por la Sociedad Española de Cirugía Plástica, Reparadora y Estética



## Asociación Española de Microcirugía te ayudamos a mejorar

C Puente Alonso y JM Rodríguez Vegas

Es un hecho evidente: la evaluación radiológica preoperatoria se está mostrando como una herramienta de gran utilidad en Microcirugía Reconstructiva y Colgajos de Perforante. Sin embargo, la mayor parte de profesionales involucrados tenemos grandes dudas sobre si realmente estamos aprovechando adecuadamente todas las posibilidades que nos ofrecen las modernas técnicas de imagen. Por ello, desde la Asociación Española de Microcirugía hemos considerado de gran interés realizar una Jornada que congregue a diversas especialidades relacionadas con el estudio radiológico del vaso de pequeño calibre a fin de compartir conocimientos, dudas y experiencia en las posibilidades de las diversas técnicas de imagen, los parámetros de adquisición, las opciones de postprocesamiento y las opiniones de expertos sobre "cómo lo hago yo".

Expertos de diversas especialidades te ayudarán a mejorar tu práctica clínica.

**para más información visita nuestra web:**

**www.microcirugia.org**

Sede del Congreso: Hospital Universitario QUIRÓN MADRID



## PROGRAMA

- 8,00 Recogida de Documentación  
8,15 **APERTURA DE LA JORNADA**  
L Alonso. Directora Gerente del HU  
Quirón Madrid  
C Puente Alonso. Presidente de la AEM

### 8,30 - 10,20. LAS TÉCNICAS DE IMAGEN EN LA EVALUACIÓN DEL VASO DE PEQUEÑO CALIBRE

Moderadores: C Puente, D Camporro

- 8,30 - 8,50 Estudios de Imagen del Sistema Vascular Periférico. Conceptos Generales  
V Martínez de Vega  
8,50 - 9,10 AngioTAC en la Evaluación Radiológica del Vaso de Pequeño Calibre  
JR March García  
9,10 - 9,30 La AngioRMN en la Evaluación del Sistema Vascular Periférico  
A Fernández Alonso  
9,30 - 9,50 Valoración no invasiva en la revascularización distal de la isquemia crítica. Cómo lo hacemos en 2013  
E Puras Mallagray  
9,50 - 10,10 Planificación 3D preoperatorio del colgajo DIEP basado en angioCT. Fase venosa  
R Acosta Rojas

10,10 - 10,20 DISCUSIÓN

### 10,20 - 10,50 CAFÉ

### 10,50 - 11,30. POSTPROCESAMIENTO DE IMÁGENES EN ANGIOTAC (ESTACIÓN DE TRABAJO)

V Martínez de Vega, A Fernández Alonso

### 11,30 - 12,50. EVALUACIÓN RADIOLÓGICA DE LOS VASOS RECEPTORES EN MICROCIRUGÍA

Moderadores: JR March, E Malo

- 11,30 - 11,50 Correlación angioTAC-arteriografía en el estudio del vaso pequeño  
A Sánchez Guerrero  
11,50 - 12,10 El Uso de Eco-Doppler en la Evaluación Preoperatoria de las Perforantes y Vasos Receptores  
O Merino Mairal  
12,10 - 12,30 Estudio Radiológico de los Vasos Receptores. Mi experiencia  
D Camporro Fernández  
12,30 - 12,50 Reconstrucción Mamaria con colgajo DIEP. Evaluación de los Vasos Receptores  
Tejerina Botella, C

### 12,50 - 13,30. DISCUSIÓN: ¿Podemos Evaluar Radiológicamente la SALUD de la Pared Vascular?

Moderador: V Martínez

Participantes: A Sánchez, JR March, O Merino, E Puras, E Malo, A Fernández Alonso

### 13,30 - 14,20 COMIDA. BUFFET

### 14,20 - 15,00. REALIDAD VIRTUAL EN LA PLANIFICACIÓN PREOPERATORIA DE LA RECONSTRUCCIÓN MICROQUIRÚRGICA (ESTACIÓN DE TRABAJO)

PT Gómez Cía

### 15,00 - 17,00. EVALUACIÓN PREOPERATORIA DE COLGAJOS DE PERFORANTE. ASÍ LO HAGO YO

Moderadores: JR Castelló, J Rosado

- 15,00 - 15,20 AngioCT en la planificación preoperatoria de los colgajo de miembro inferior  
R Acosta Rojas  
15,20-15,40 Colgajos propeller de perforante de tibial posterior  
J Estrada Cuxart  
15,40-16,00 Evaluación del sistema venoso en el colgajo DIEP. Mis criterios  
D Sicilia  
16,00-16,20 Colgajo anterolateral de muslo (ALT) y superolateral de muslo (SLT). Evaluación del recorrido subcutáneo de la perforante  
JM Rodríguez Vegas  
16,20 - 16,40 Evaluación Radiológica preoperatoria del colgajo DIEP  
E García Tutor  
16,40 - 17,00 Correlación AngioTAC-Quirófano en colgajos de perforante. Nuestra experiencia  
M Casares Santiago

### 17,00 - 17,45. MESA REDONDA. ANGIOTAC PREOPERATORIO EN COLGAJO DIEP. ¿ES NECESARIO? ¿ES LA MEJOR TÉCNICA ACTUAL?

Moderador: JR Castelló

Participantes: J Rosado, R Acosta Rojas, C Tejerina, EG Tutor, D Sicilia, D Camporro

### 17,45 - 18,30. CASOS CLÍNICOS, REFINAMIENTOS, COSAS CURIOSAS, OPINIONES Y DEBATE

Moderador: JM Lasso

Participantes: D Camporro, J Estrada, JR Castelló, D Sicilia, C Tejerina, EG Tutor

### 18,30 - 19,30 MAGIA CON JORGE LUENGO

### 19,30 - 20,00 CLAUSURA DE LA JORNADA

JM Rodríguez Vegas. Coordinador de la Jornada  
C Puente Alonso. Presidente de la AEM



# PROFESORES INVITADOS

Rafael Acosta Rojas - C Plástica -Senior Clinical Lecturer, Deakin University. Geelong Australia  
 Daniel Camporro Fernández - C Plástica - H Central De Asturias. Oviedo  
 Miguel Casares Santiano - Radiología - HU Torrejón. Madrid  
 Jose Ramón Castelló Fortet- C Plástica - HU Puerta De Hierro. Madrid  
 Ana Fernández Alfonso - Radiología - HU Quirón Madrid  
 Emilio García Tutor - C Plástica - HU Guadalajara  
 Pedro Tomás Gómez Cía - C Plástica - HU Virgen Del Rocío. Sevilla  
 Jauma Estrada Cuxart - C Plástica - HU Son Dureta. Palma De Mallorca  
 José María Lasso Vázquez - C Plástica - HU Gregorio Marañón. Madrid  
 Esteban José Malo Benages - C Vascular - HU Quirón. Madrid  
 José Ramón March García - C Vascular - HU Getafe. Madrid  
 Vicente Martínez De Vega - Radiología - HU Quirón Madrid  
 Oscar Merino Mairal - C Vascular - HU Son Espases. Palma De Mallorca  
 Enrique Puras Mallagray - C Vascular - HU Quirón Madrid  
 José Manuel Rodríguez Vegas - C Plástica - HU Quirón Madrid  
 Jaime Rosado Diago - C Plástica - HU Gregorio Marañón. Madrid  
 Ángel Sánchez Guerrero - Radiología - HU Doce De Octubre. Madrid  
 Domingo Sicilia Castro - C Plástica - HU Virgen Del Rocío. Sevilla  
 Carlos Tejerina Botella - C Plástica - HU Clínico - Valencia

## INFORMACIÓN Y SECRETARÍA TÉCNICA

t.avidad@torrespardo.com  
 www.microcirugia.org

## INSCRIPCIÓN

Hasta el 10 de Octubre: 100€  
 A partir del 15 de Octubre e in situ: 120€

## ALOJAMIENTO

Existe una extensa oferta de hoteles a poco más de 500 m del hospital (información adicional en Secretaría Técnica de la Jornada Torres Pardo)

## CÓMO LLEGAR

Hospital Universitario Quirón Madrid. Calle Diego de Velazquez, 1 Pozuelo de Alarcón. Madrid  
 Transporte privado (aparcamiento 1.100 plazas)

Transporte público:

Metro ligero:

Línea 2. Estación Prado de la Vega.

Autobús:

560: Pozuelo-Alcorcón

561 Las Rozas-Mahadahonda-Aluche

561A: Las Rozas-Mahadahonda-Pozuelo-Aluche (Por Universidad)

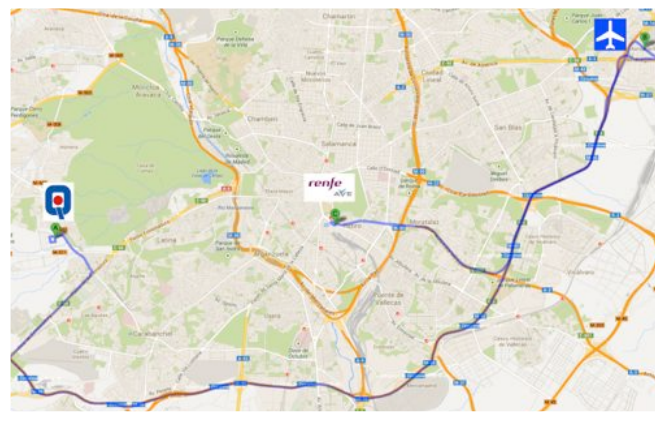
561B: Las Rozas-Majadahonda-Pozuelo-Aluche (Por Calle Guadarrama)

562: Pozuelo-Madrid-Aluche

563: Pozuelo de Alarcón (Urb. Minas)-Madrid (Aluche) 564: Madrid (Aluche)-Pozuelo por Somosaguas Sur.

Metro:

Línea 10 hasta la estación de Colonia Jardín. Traslado a línea 2 de Metro Ligero. Estación Prado de la Vega



# AEM JORNADA 2013

Asociación Española de Microcirugía / 3ª edición

BOLETÍN DE INSCRIPCIÓN

Nombre \_\_\_\_\_

Apellidos \_\_\_\_\_

NIF/NIE \_\_\_\_\_

Dirección trabajo \_\_\_\_\_

Cargo \_\_\_\_\_

Hospital \_\_\_\_\_

Calle \_\_\_\_\_ C.P. \_\_\_\_\_

Ciudad \_\_\_\_\_ Provincia \_\_\_\_\_

Tel. \_\_\_\_\_ e-mail \_\_\_\_\_

## Inscripciones:

Hasta el 10 de Octubre: 100€

A partir del 15 de Octubre e in situ: 120€

## DATOS DE FACTURACIÓN

(rellenar en caso de no coincidir los datos del asistente con los datos de facturación)

Empresa \_\_\_\_\_

CIF \_\_\_\_\_

Calle \_\_\_\_\_ C.P. \_\_\_\_\_

Ciudad \_\_\_\_\_ Provincia \_\_\_\_\_

Tel. \_\_\_\_\_

e-mail \_\_\_\_\_

## Forma de pago:

Transferencia Bancaria a BMN: 0487 1386 18 2000002905 · Ref. AEM 2013

Por favor rellene todos los datos y envíe este boletín junto con la copia de la transferencia al fax 93 231 79 72 o al correo electrónica: p.lacruz@torrespardo.com

# AEMJORNADA2013

Asociación Española de Microcirugía / 3ª edición

C. Plástica  
C Vascular  
Radiología  
Traumatología



AngioTAC  
AngioRMN  
Arteriografía  
Color-Doppler  
Software 3D

**DEMOS EN VIVO CON ESTACIONES DE TRABAJO**  
**(AngioTAC / Planificación virtual 3D)**

## PLANIFICACIÓN RADIOLÓGICA PREOPERATORIA

en  
MICROCIRUGÍA RECONSTRUCTIVA  
COLGAJOS DE PERFORANTE  
CIRUGÍA VASCULAR

Madrid, Octubre 25, 2013



Organizador: JM Rodríguez Vegas  
(S. Cirugía Plástica, Estética y Reparadora. Hospital Quirón Madrid)

Sede del Congreso: HOSPITAL QUIRÓN MADRID  
Secretaría Técnica: TORRES PARDO  
Fecha: 25 de Octubre de 2013  
Para más información:

[t.avidad@torrespardo.com](mailto:t.avidad@torrespardo.com)